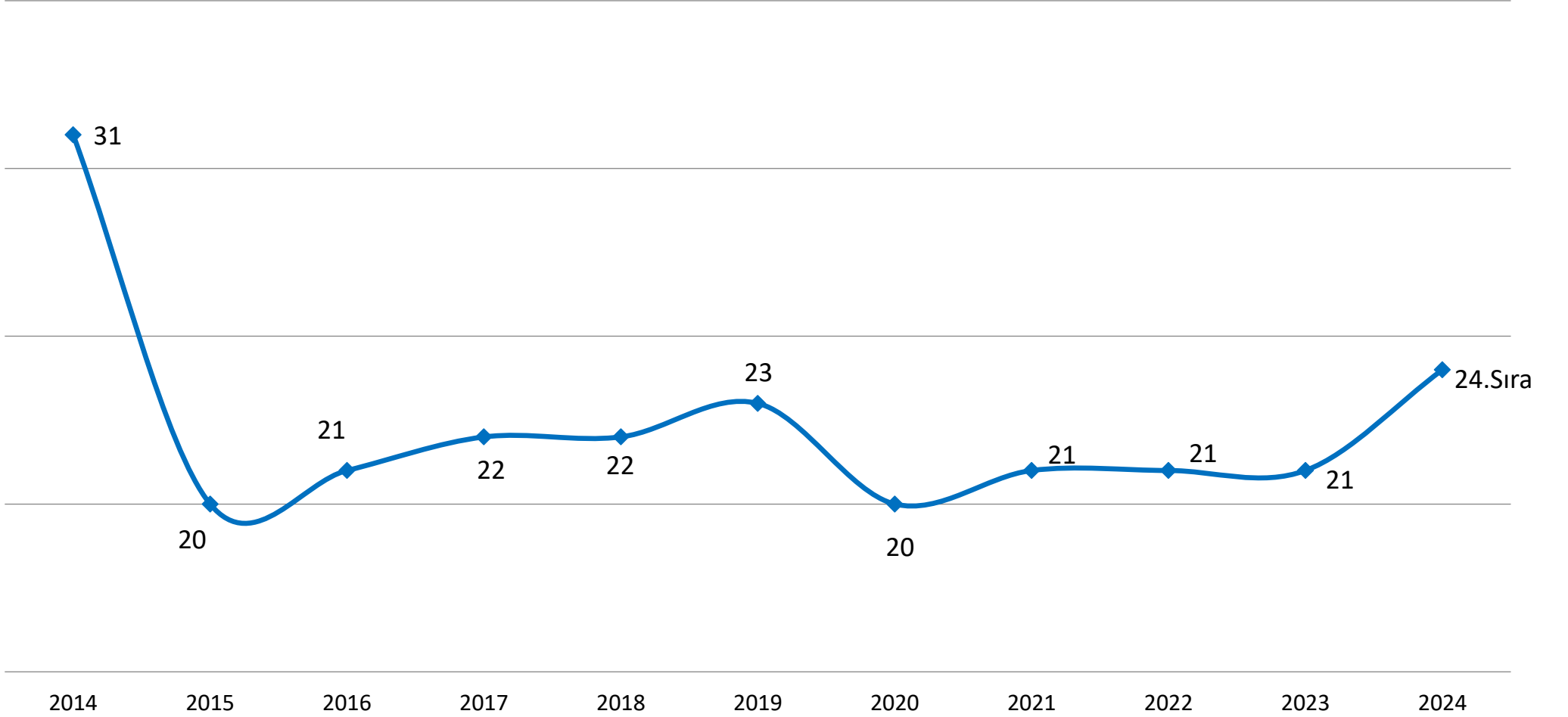


URAP Türkiye  
Yıllara Göre KTÜ'nün Sırası  
(2014-2024)



# METODOLOJİ/GÖSTERGELER

- 1) Makale Sayısı:** : 2023 yılına ait SCI, SSCI ve AHCI taramalarına giren ve etkinlik çarpanı bakımından ilk %75'lik dilimde (Q1, Q2, Q3 dilimlerinde) yer alan dergilerde basılan ve en fazla 1000 yazarlı makale sayısı.
- 2) Öğretim Üyesi Başına Düşen Makale Sayısı:** 2023 yılına ait SCI, SSCI ve AHCI taramalarına giren ve etkinlik çarpanı bakımından ilk %75'lik dilimde yer alan dergilerde basılan ve en fazla 1000 yazarlı makale sayısı / 2023-2024 yılı öğretim üyesi sayısı
- 3) Atıf Sayısı:** 2019-2023 yılları arasında en fazla 1000 yazarlı makalelerin ve toplam bilimsel dokümanların aldığı atıf sayısı (Toplam Bilimsel Dökümana gelen tüm atıflar değerlendirmeye dahil edilmektedir).
- 4) Öğretim Üyesi Başına Düşen Atıf Sayısı:** 2019-2023 yılları arasında alınan en fazla 1000 yazarlı makalelerin ve toplam bilimsel dokümanların aldığı atıf sayısı / 2023-2024 yılı öğretim üyesi sayısı.
- 5) Toplam Bilimsel Doküman Sayısı:** 2019-2023 yılları arasında yapılan toplam yayın, tebliğ vb. sayısı
- 6) Öğretim Üyesi Başına Düşen Toplam Bilimsel Doküman Sayısı:** 2019-2023 yılları arasında yapılan toplam yayın, tebliğ vb. sayısı / 2023-2024 yılı öğretim üyesi sayısı.
- 7) Doktora Mezun Sayısı:** 2022-2023 Öğretim Yılı doktora mezun sayısı
- 8) Doktora Öğrenci Oranı:** 2023-2024 Öğretim Yılı doktora öğrenci sayısı/aynı dönemdeki toplam öğrenci sayısı
- 9) Öğretim Üyesi Başına Düşen Öğrenci Sayısı:** 2023-2024 Öğretim Yılı toplam öğrenci sayısı/2023-2024 Öğretim Üyesi Sayısı

# METODOLOJİ/GÖSTERGELER

**10) Uluslararası Ortak Makale Sayısı:** 2019-2023 yılları arasında diğer ülkelerin üniversiteleriyle yapılan en fazla 1000 yazarlı toplam makale sayısı (emerging science citation index'deki makaleler dahil).

**11) Öğretim Üyesi Başına Düşen Uluslararası Ortak Makale Sayısı:** 2019-2023 yılları arasında diğer ülkelerin üniversiteleriyle yapılan en fazla 1000 yazarlı toplam makale sayısı / 2023- 2024 yılı öğretim üyesi sayısı

**12) Yurtiçi Ortak Makale Sayısı:** 2019-2023 yılları arasında yurt içindeki üniversiteler ile yapılan en fazla 1000 yazarlı toplam makale sayısı (emerging science citation index'deki makaleler dahil).

**13) Öğretim Üyesi Başına Düşen Yurtiçi Ortak Makale Sayısı:** 2019-2023 yılları arasında yurt içindeki üniversiteler ile yapılan en fazla 1000 yazarlı toplam makale sayısı / 2023-2024 yılı öğretim üyesi sayısı

**14) TÜBİTAK'tan alınan proje sayısı:** 2019-2023 yılları arasında TÜBİTAK'tan alınan proje sayısı.

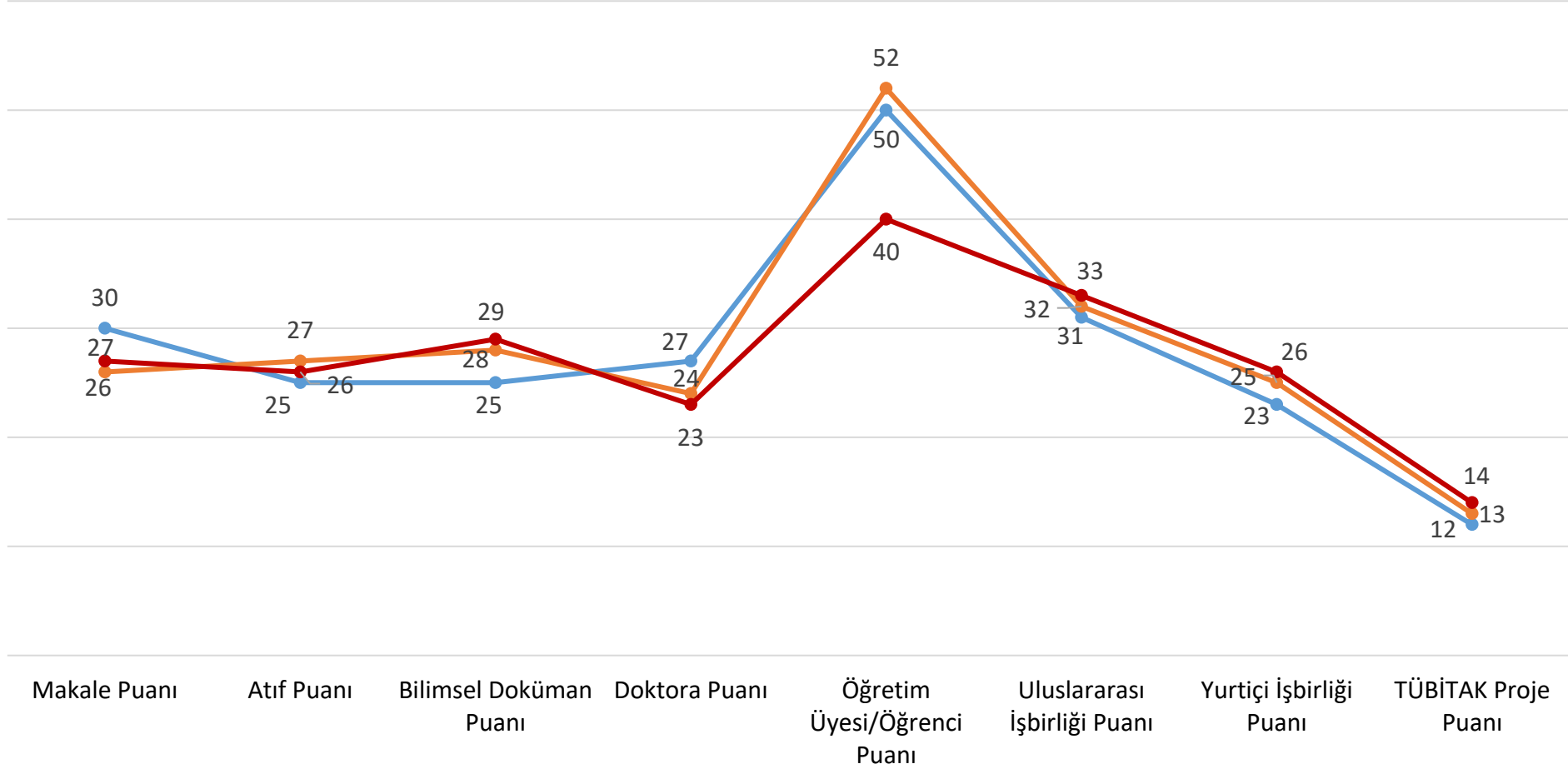
**15) Öğretim üyesi başına düşen TÜBİTAK'tan alınan proje sayısı:** 2019-2023 yılları arasında TÜBİTAK'tan alınan proje sayısı / 2023-2024 yılı öğretim üyesi sayısı

# URAP Türkiye

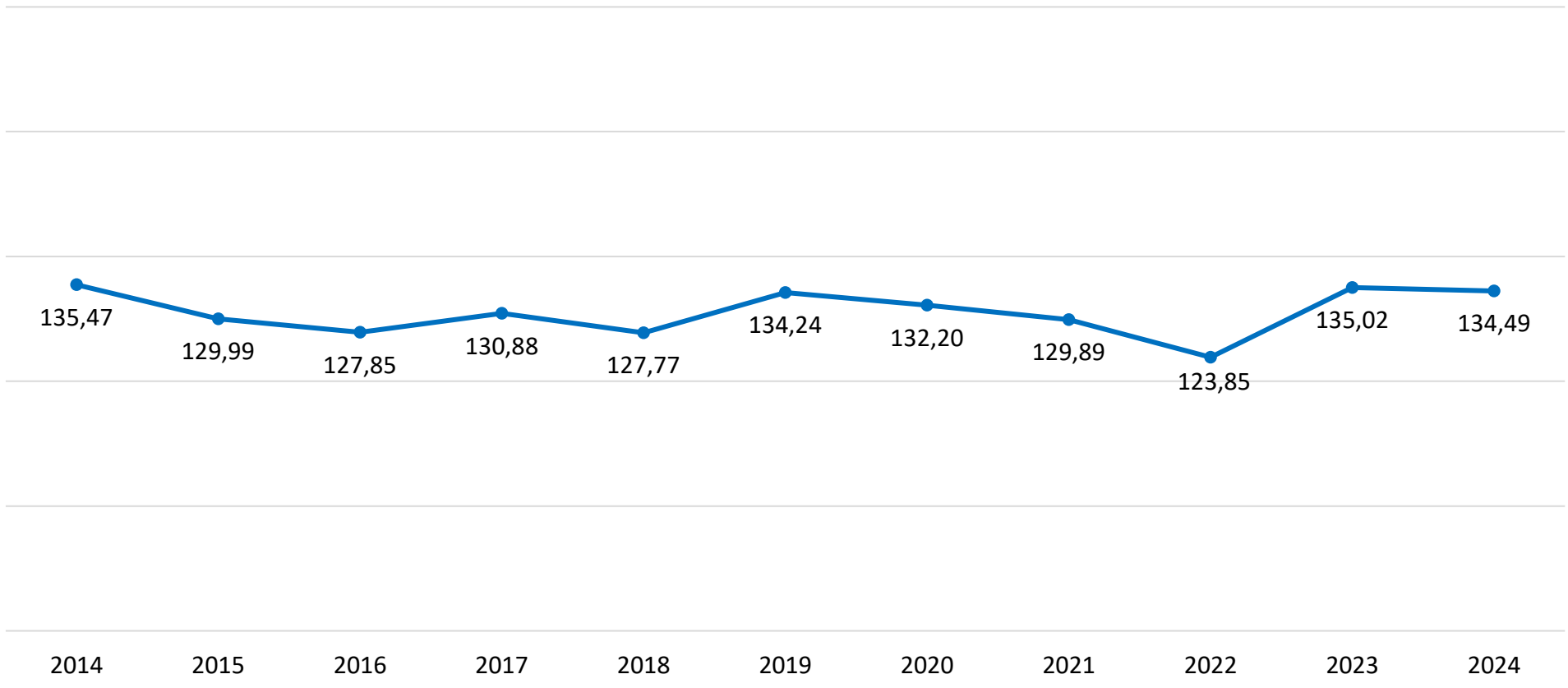
## Yıllara Göre KTÜ'nün Parametreler Sıralaması

(190 Üniversite Arasında)

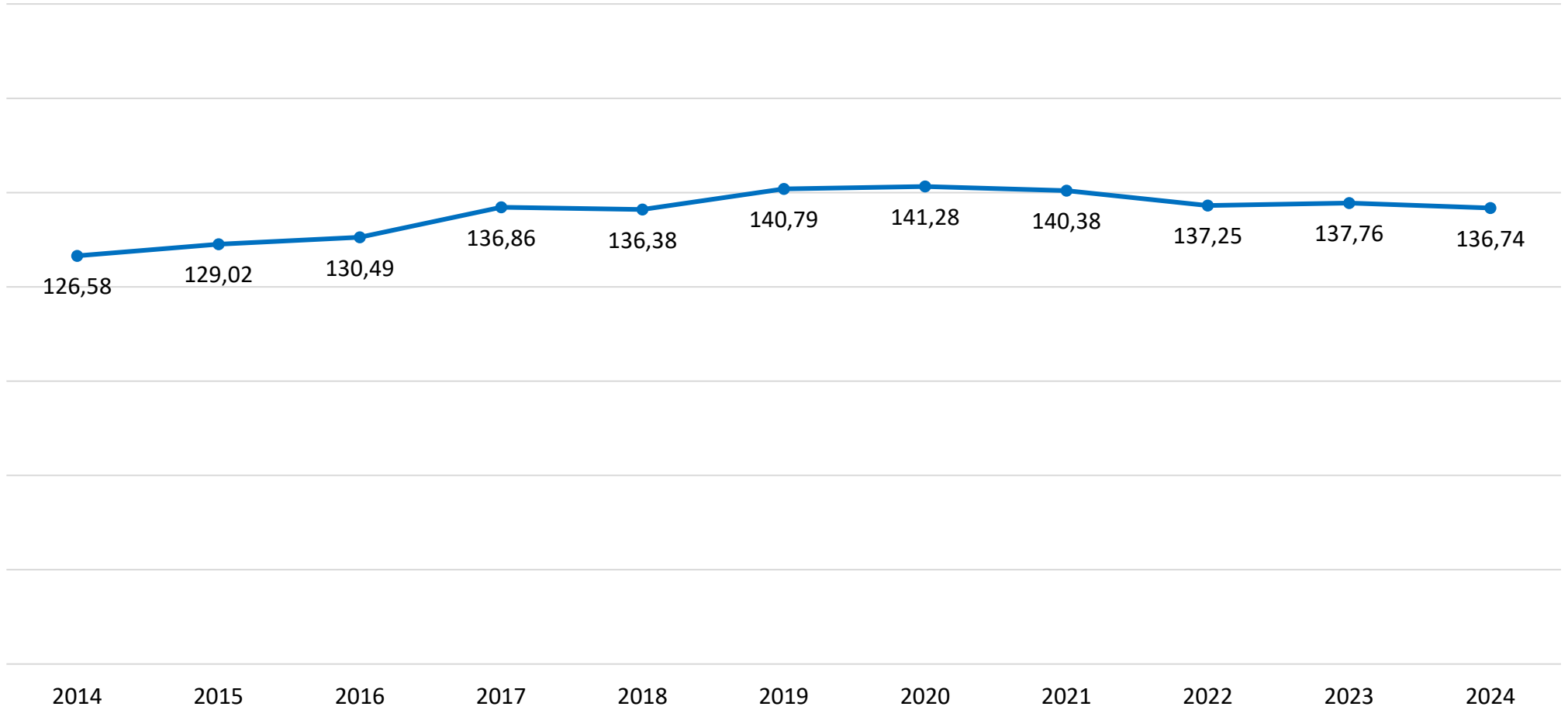
—●— 2022 —●— 2023 —●— 2024



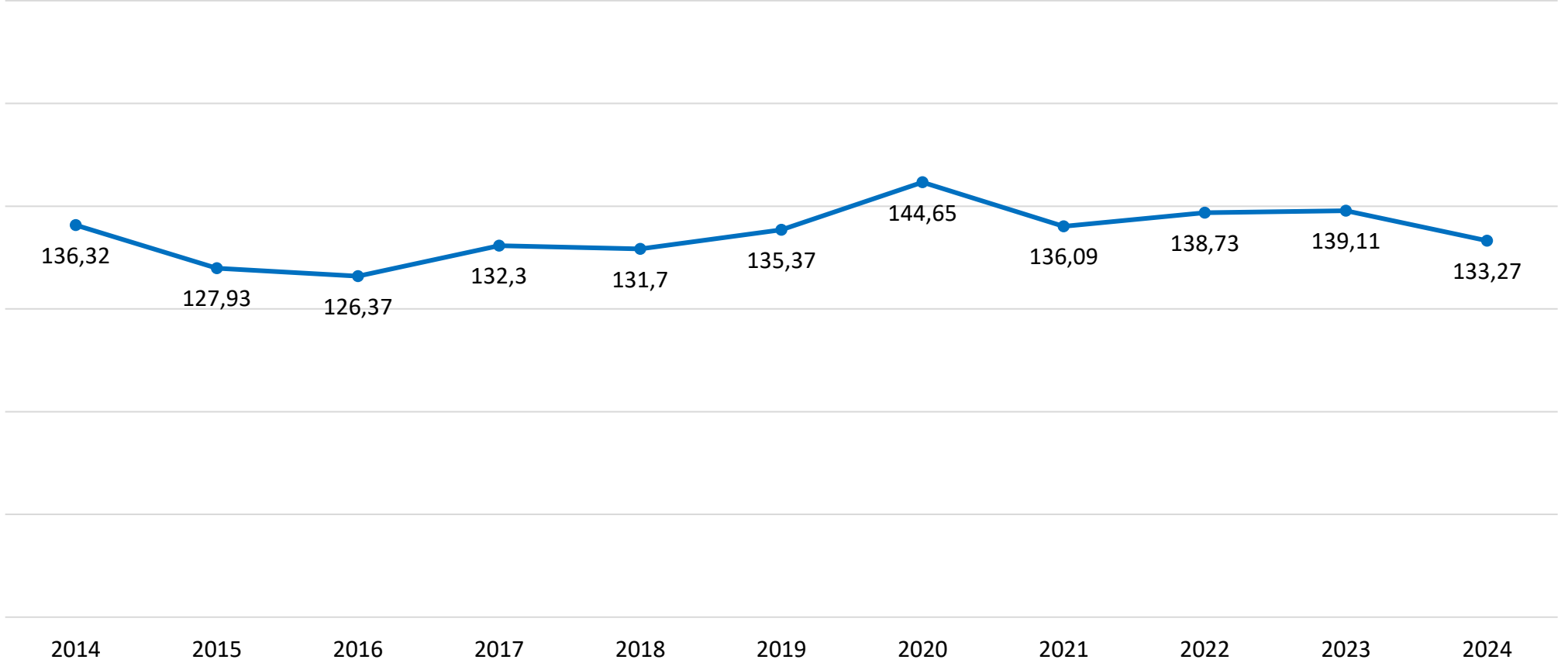
**URAP Türkiye**  
**Yıllara Göre KTÜ'nün Makale Puanı**  
**(190 Üniversite Arasında)**



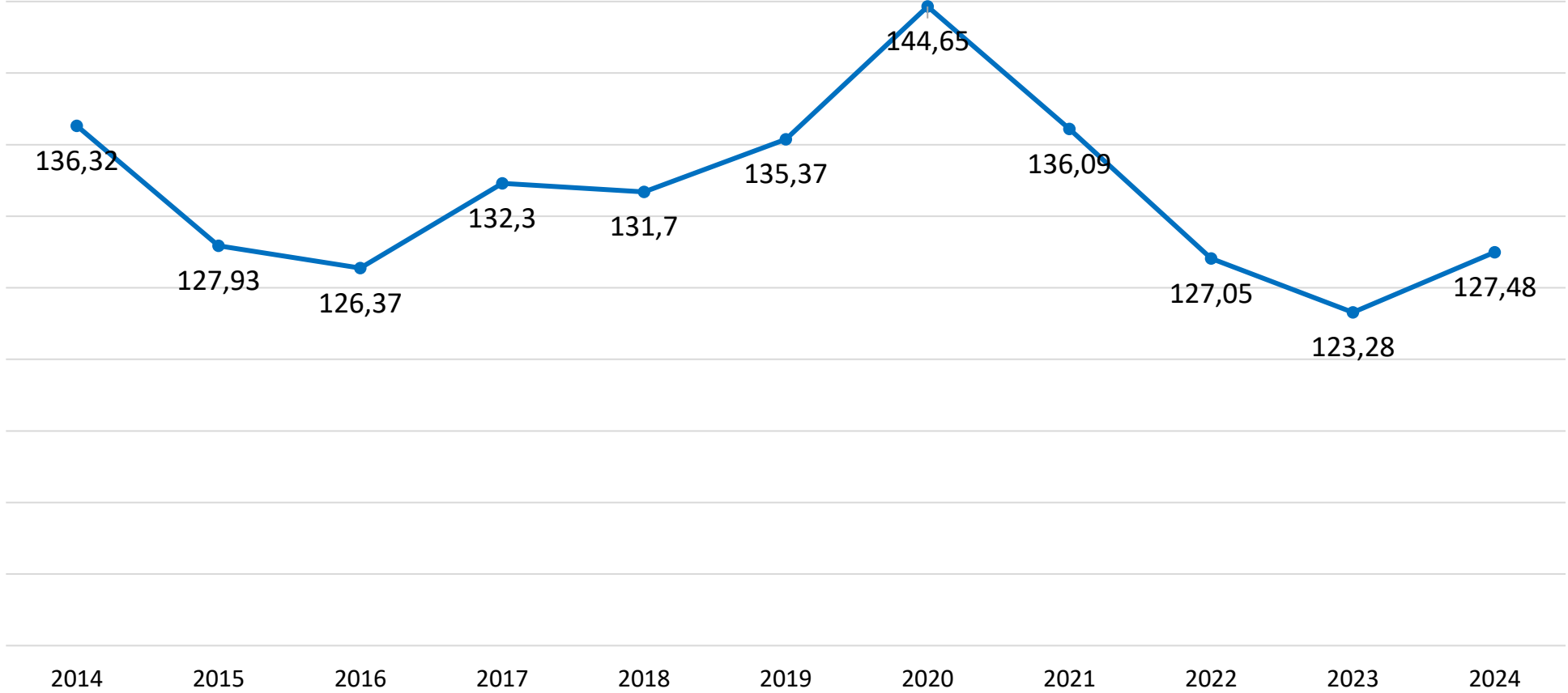
**URAP Türkiye**  
**Yıllara Göre KTÜ'nün Atıf Puanı**  
**(190 Üniversite Arasında)**



**URAP Türkiye**  
**Yıllara Göre KTÜ'nün Bilimsel Doküman Puanı**  
**(190 Üniversite Arasında)**

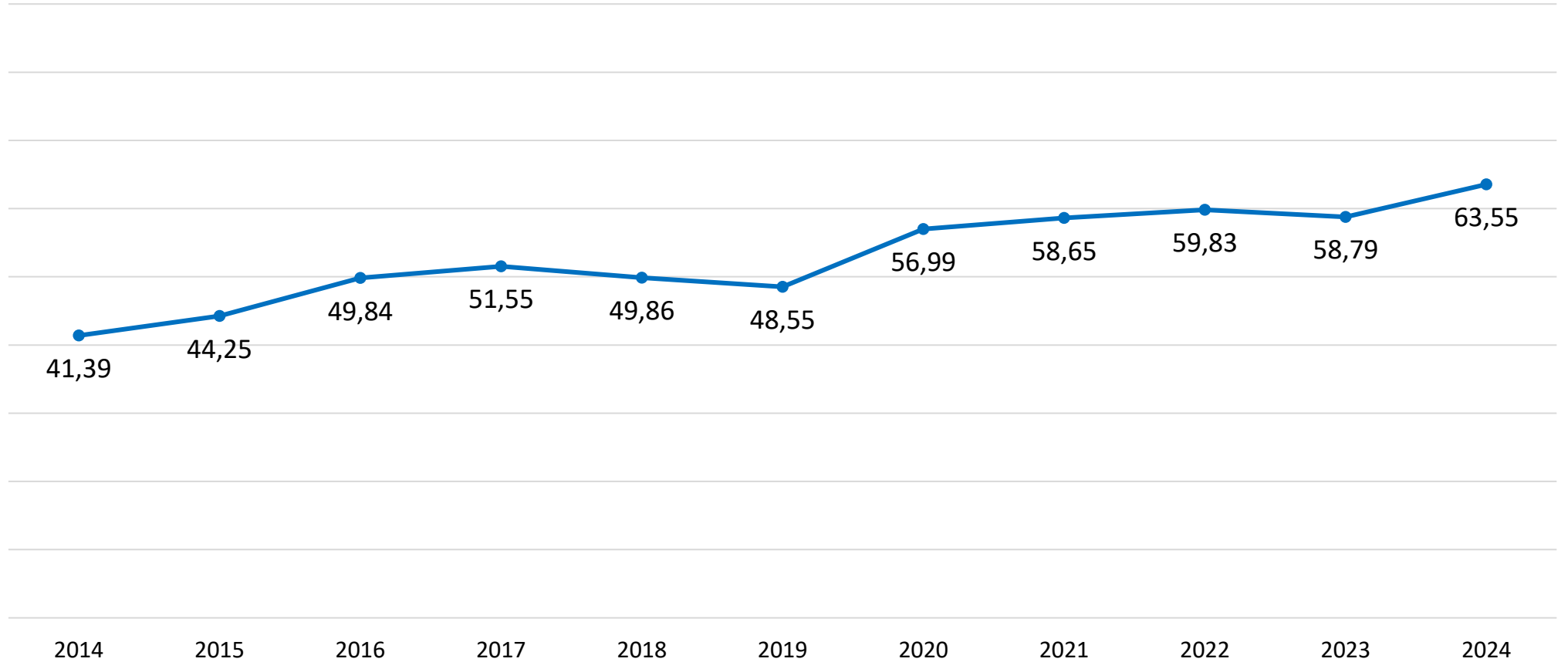


**URAP Türkiye**  
**Yıllara Göre KTÜ'nün Doktora Puanı**  
**(190 Üniversite Arasında)**

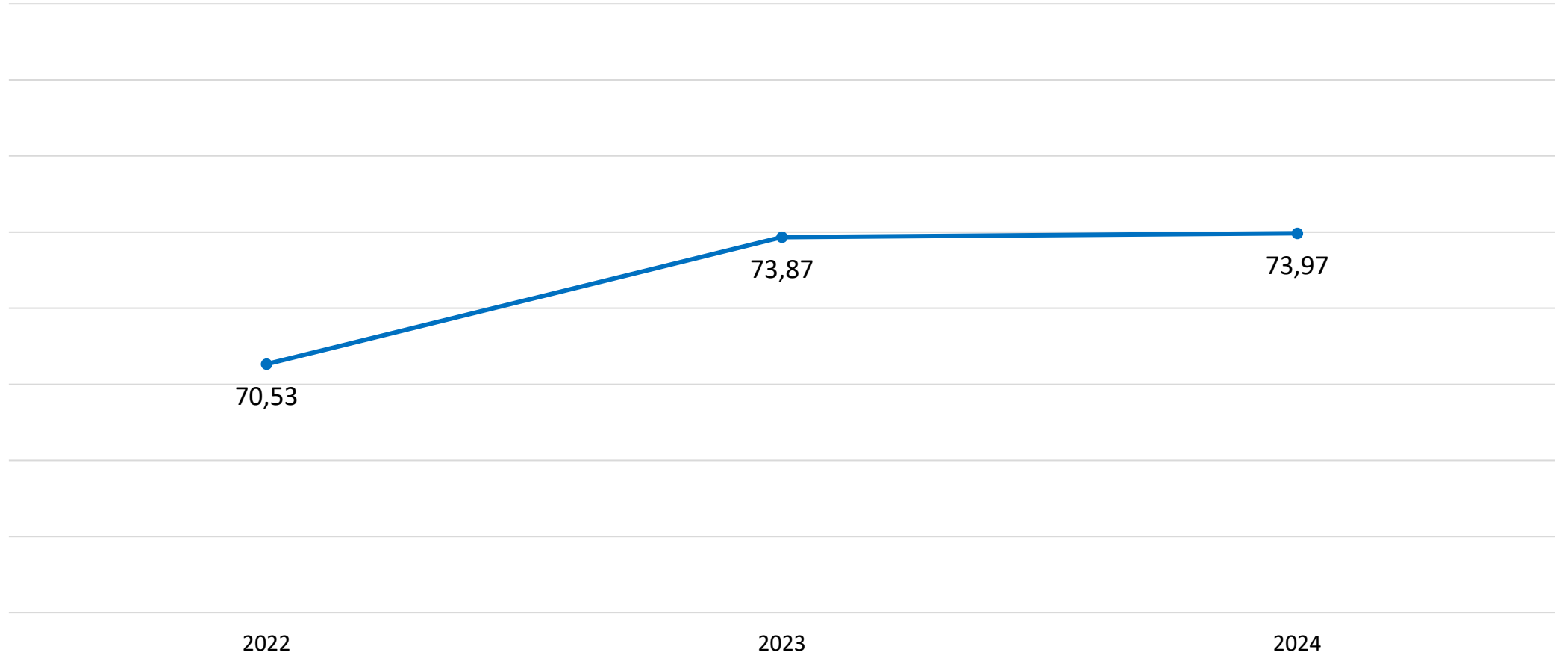




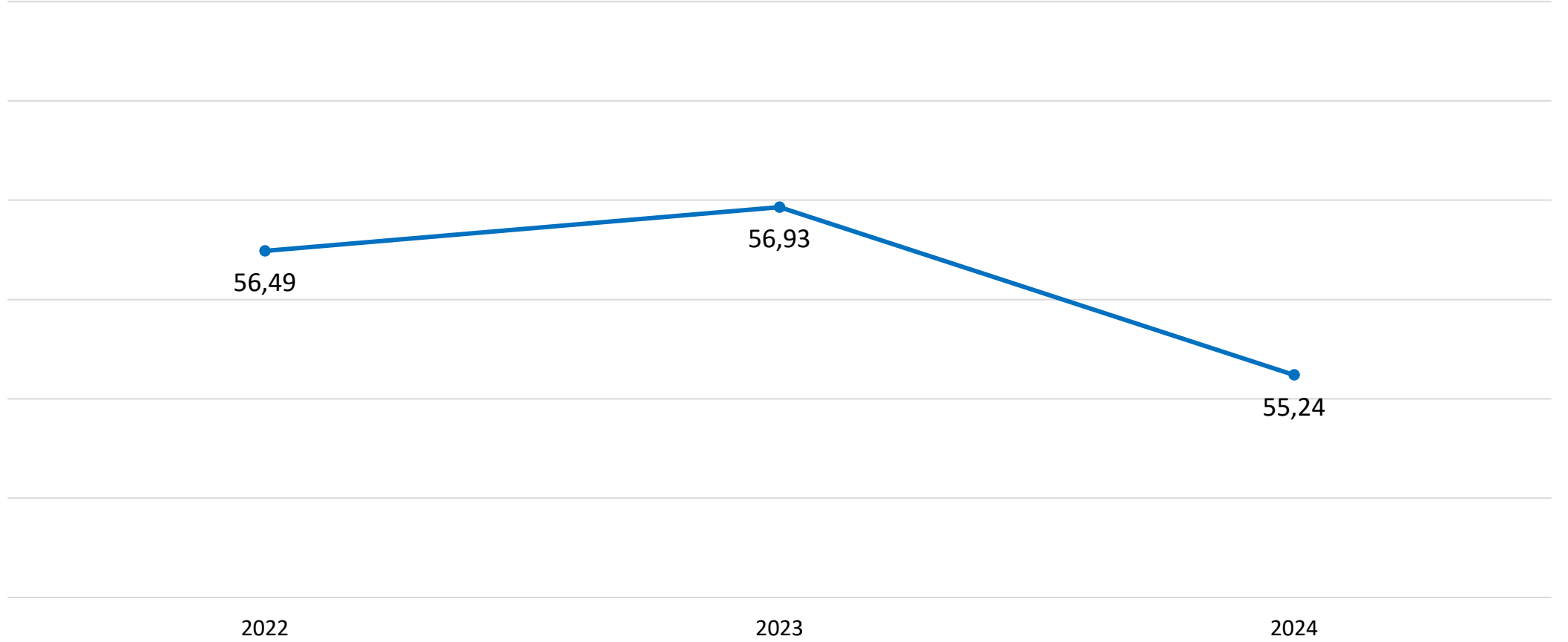
**URAP Türkiye**  
**Yıllara Göre KTÜ'nün Öğretim Üyesi/Öğrenci Puanı**  
**(190 Üniversite Arasında)**



**URAP Türkiye**  
**Yıllara Göre KTÜ'nün Uluslararası İş Birliği Puanı**  
**(190 Üniversite Arasında)**



**URAP Türkiye**  
**Yıllara Göre KTÜ'nün Yurt İçi İş Birliği Puanı**  
**(190 Üniversite Arasında)**



**URAP Türkiye**  
**Yıllara Göre KTÜ'nün TÜBİTAK Proje Puanı**  
**(190 Üniversite Arasında)**

